

GENIN

Créateur de tables de Kinésithérapie depuis 65 ans



GENIN

CONCEPTEUR FABRICANT

SOMMAIRE

LIGNE SANTEO – pages 3 à 6
L'innovation par et pour les pros

LIGNE ESPACE – pages 7 à 11
Le grand Classique

LIGNE PREMIUM – pages 12 à 14
Elle a tout d'une grande...

LIGNE ALIX – page 15
Tables électriques à piétement central

LIGNE ATOLL – pages 16 et 17
Tables d'ostéopathie

LIGNE LAGON – pages 18 et 19
Tables de verticalisation et posturales

LIGNE LAGON – page 20
Tables d'examen médical, pouliothérapie

TABLES FIXES – page 21
Tables à hauteur fixe

REEDUCATION – pages 22 et 23
Rampes, fauteuil de rééducation

RENFORCEMENT MUSCULAIRE – pages 24 et 25
Cardio, machines à air, multipostes

AMINCISSEMENT – page 26

OPTIONS ET SELLERIES – page 27

CONCEPTION



FABRICATION



SELLERIE



EXPEDITION



EMBALLAGE



Depuis plus de 60 ans, plusieurs générations de praticiens ont fait confiance à GENIN. La médecine évolue, les pratiques de Kiné et d'Ostéo suivent le même processus. Un fabricant aussi renommé que GENIN est dans la même mouvance et propose des produits en parfaite adéquation avec la demande des praticiens.

Chaque nouveau produit élaboré dans nos usines traduit à la fois la continuité en terme de performance et de qualité en même temps qu'il pose des jalons pour l'avenir. Que ce soit pour l'équipement d'un plateau technique au sein d'un hôpital, d'un centre de rééducation ou pour un cabinet de kinésithérapie ou d'ostéopathie, GENIN peut vous assister.



Structure en tubes ovalisés, cartésinée
Châssis étroit facilitant le travail du praticien
Parfaite stabilité des tables grâce à l'ergonomie des piétements
Grande amplitude de montée/ descente des tables
Rigidité maximum même en position basse

GS 3275 - GS 3272 - GS 3270

Amplitude variable de 43 à 93 cm,
Piètement blanc ou gris alu
Commande par pédale
Dossier articulé par vérin à gaz
Sellerie avec bords tendus
Mousse dynamique
Coloris (voir page 27)

GS 3272

option : barres périphériques



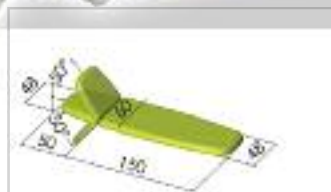
GS 3270

options : barres périphériques, trou visage



GS 3275

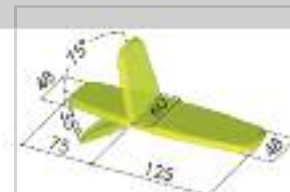
options : barres périphériques
et trou visage



GS 3270 : Têtière pro/déclive



GS 3275 : Dossier proclive



GS 3272 : Dossier pro/déclive



GS 3296

Options : barres périphériques, roulettes, structure noire, plateau rectangulaire

GS 3296

Amplitude variable de 43 à 93 cm,
Piètement blanc ou gris alu
Commande par pédale
Tête pro/décline articulée par vérin à gaz
Tête en mousse souple, ouverture manuelle.
Mousse dynamique sur plateau central
Sellerie avec bords tendus
Coloris (voir page 27)



GS 3296 : Tête pro/décline

Option G005 :
repose pieds ajustables

Option G004 :
repose bras repliables



GS 3296

Options : barres périphériques, roulettes, tête pleine, coussin, repose bras



GS 3297

Options : barres périphériques, roulettes, repose pieds, plateau trapézoïdal



GS 3297

Options : barres périphériques, roulettes, plateau rectangulaire

GS 3274 - GS 3279

Amplitude variable de 48 à 98 cm,
Piètement blanc ou gris alu
Commande par pédale
Dossier articulé par vérin à gaz
Cyphose par vérin électrique commandé par interrupteur
Sellerie avec bords tendus
Trou visage allongé
Mousse dynamique
Coloris (voir page 27)



GS 3279

Options : barres périphériques, fonction pivotante sur les accoudoirs



Option G003A :
fonction pivotante
sur les accoudoirs



Option G003 :
Accoudoirs plongeants,
réglables en hauteur



GS 3274 : Dossier pro/décline, cyphose, plateau jambier proclive



GS 3279 : Dossier pro/décline, cyphose, plateau jambier proclive, accoudoirs plongeants



GS 3273
options : barres périphériques,
roulettes, trou visage



Option G015 :
dérouleur papier Santéo

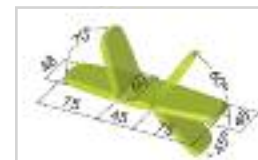
GS 3273 - GS 3277 - GS 3283

GS 3273 - GS 3277 : Amplitude variable de 43 à 93 cm,
GS 3283 : Amplitude variable de 53 à 103 cm,
Piètement blanc ou gris alu
Commande par pédale
Dossiers et jambières commandés par vérin à gaz
Sellerie avec bords tendus
Mousse dynamique
Coloris (voir page 27)



GS 3283
option : barres périphériques

GS 3277
option : barres périphériques



GS 3273 : Dossier proclive
plateau jambier pro/déclive



GS 3283 : Dossier pro/déclive
jambières séparées pro/déclive



GS 3277 : Dossier proclive
jambières séparées pro/déclive

LIGNE ESPACE BI-PLANS


GT 3197

Options : plateau à décrochement,
barres périphériques, sellerie SPA



GT 3172 (présentée sans carter)

Options : roulettes,
barres périphériques,
trou visage



GT 3172 : Dossier pro/déclive

GT 3175 - GT 3172

Amplitude variable de 44 à 94 cm
Commande par pédale
Mousse dynamique
Piètement blanc cartésisé
Dossier articulé par vérin à gaz
Sellerie avec bords tendus
Nombreuses teintes disponibles



GT 3175

Options : barres périphériques,
trou visage, sellerie SPA



GT 3175 : Dossier proclive

LIGNE ESPACE AVEC TETIERE OU MONOPLAN

GT 3170 - GT 3196

Amplitude variable de 44 à 94 cm

Commande par pédale

Mousse dynamique

Tête proclive déclive commandée par vérin à gaz

Piètement blanc, cartérisé

Dossier articulé par vérin à gaz

Sellerie avec bords tendus

Coloris disponibles en p.27



GT 3196

Options : roulettes, barres périphériques, repose pieds, repose bras repliables



Option G005 : repose pieds Espace



GT 3170 (présentée sans carter)
Options : roulettes, trou visage,



GT 3270 : Tête pro/déclive



GT 3296 : Tête pro/déclive



Option G004 : accoudoirs, repose bras repliables


LIGNE ESPACE AVEC CYPHOSE

GT 3174 - GT 3179

Amplitude variable de 49 à 99 cm
Commande par pédale
Plateaux commandés par vérin à gaz
Mousse dynamique
Trou visage allongé
Cyphose électrique
Piètement blanc, cartérisé
Sellerie avec bords tendus
Coloris disponibles p.27



GT 3174 : Dossier pro/déclive cyphose



GT 3179

Options : roulettes
et barres périphériques



GT 3174 : Dossier pro/déclive,
plateau jambier proclive
cyphose,



GT 3179 : Dossier pro/déclive,
plateau jambier proclive
accoudoirs plongeants,
cyphose,



GA 05 : Tabouret télescopique sur roulettes :

Option assise cuir.
Diamètre de l'assise : 32 cm

LIGNE ESPACE MULTIPLANS

GT 3180 - GT 3183 - GT 3186

Amplitude GT 3183 et GT 3180 : de 58 à 100 cm

Amplitude GT 3186 : de 44 à 94 cm

Commande par pédale

Mousse dynamique

Piètement blanc, cartérisé

Dossier articulé par vérin à gaz

Sellerie avec bords tendus

Coloris disponibles p.27



GT 3180

Options : roulettes
et barres périphériques



GT 3183 : Dossier pro/déclive,
Jambières séparées et articulées.



GT 3186 : Dossier pro/déclive,
Jambières séparées et articulées.



GT 3180 : Dossier pro/déclive,
Jambières séparées et articulées.



GT 3183

Options : roulettes
et barres périphériques

GT 3186

Options : roulettes
et barres périphériques





GT 3188
Option : roulettes



GT 3173
Options : barres périphériques,
trou visage, sellerie SPA

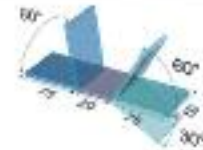
GT 3177 - GT 3188 - GT 3173
Amplitude variable de 44 à 94 cm
Commande par pédale
Mousse dynamique
Piétement blanc, cartésisé
Dossier articulé par vérin à gaz
Sellerie avec bords tendus
Coloris disponibles p. 27



GT 3177




GT 3177 : Dossier proclive,
Jambières séparées.



GT 3173 : Dossier proclive,
Plateau jambier proclive/déclive



GT 3188 : Dossier proclive,
Plateau fessier étroit,
jambières séparées



Option G015 :
dérouleur papier

LIGNE PREMIUM BIPLANS



GT 3072

Options : roulettes, trou visage et barres périphériques



GT 3091

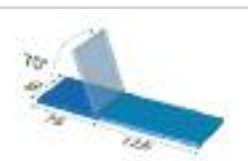
Standard : Dérouleur papier, mousse confort de 6cm, Pédale

Caractéristiques de la ligne Premium :
Amplitude variable de 47 à 89 cm
Piètement blanc
Dossier proclive réglable par vérin à gaz
Sellerie à bords tendus
Mousse confort 4 cm
Dimensions : 200 x 60 cm

3 coloris au choix : Amazone - Rhône - Charbon



GT 3010



GT 3072 : Dossier pro/déclive



GT 3010 et GT 3091 :
Dossier proclive

Commande manuelle



GT 3096

Option : barres périphériques



GT 3097

Options : roulettes
et barres périphériques



GT 3070

Option : barres périphériques,
trou visage



GT 3070 : Têtière pro/déclive



GT 3096 : Têtière pro/déclive

LIGNE PREMIUM MULTIPLANS



GT 3077
Options : roulettes
et barres périphériques



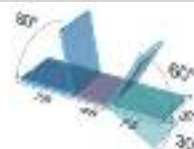
GT 3093
Option : barres périphériques



GT 3073
Options : roulettes et barres périphériques



GT 3077 :
Dossier proclive,
jambières séparées



GT 3073 :
Dossier proclive,
plateau jambier proclive/déclive

GT 5175 - GT 5173

Table électrique à colonne centrale - Hauteur variable de 61 à 91 cm
Commande par poignée - Dossier articulé par vérin à gaz
Piètement blanc - Sellerie bords tendus - Mousse dynamique
Coloris (voir page 27)

Existe aussi :

GT 5172 : dossier proclive/déclive

GT 5197 : monoplan



GT 5175

Options : barres périphériques
et trou visage



GT 5173

Option : piètement noir
et trou visage

GT 5173T - GT 5175T - GT 5197T:

Tables électriques habillées en teck : Hauteur variable de 65 à 95 cm
Mousse confort 6cm - commandes par bouton poussoir



GT 5175T



GT 5197T

Option : trou visage

GT 5173T

LIGNE ATOLL OSTÉOPATHIE

GT 3161 - GT 3162 - GT 3164 - GT 3165 - GT 3166

Amplitude variable de 47 à 89 cm.
 Commande par pédale et poignée.
 Tête proclive déclinée commandée par vérin à gaz.
 Repose-pieds réglable. Repose-bras repliables.
 Mousse dure. Sellerie cousue façon sellier
 Piètement blanc ou gris alu
 Nombreuses teintes de sellerie disponibles.
 Garantie 3 ans. Norme CE



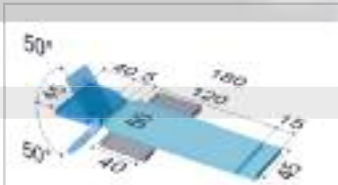
Option G0024 : drop thoracique



Détail tète (standard)



GT 3161 : options :
 barres périphériques,
 drop thoracique.
 Mousse bi-densité.
 Sellerie cuir.



GT 3164 ou GT 3165 : 5 plateaux.
 GT 3164 : Décline de 15° commandée par vérin électrique .
 GT 3165 : Châssis sans décline du plateau.



GT 3162 et GT 3166 :
 table 6 plans : 1 plateau thoracique mobile.
 1 plateau jambier fixe.
 GT 3162 : Décline de 15° commandée par vérin électrique.
 GT 3166 : Châssis sans décline



GT 3161 : table 7 plans :
 1 plateau thoracique fixe
 1 plateau thoracique proclive
 1 plateau jambier fixe avec trou pubien.
 Segment thoracique mobile.
 Décline de 15° commandée par vérin électrique.

GT 3165 :

Options : barres périphériques,
mousse bi-densité, sellerie cuir.



GT 3161 :

Options : barres périphériques,
tête électrique, drop thoracique
mousse bi-densité, sellerie cuir



GT 3162 :

Option : roulettes.



GT 3164 : Options :

Roulettes, barres périphériques,
sellerie cuir, tête électrique



Option G040 : ouverture par
manette centrale

GT 3155 : potence centrale électrique
GT 3156 : potence centrale manuelle
 options : barres périphériques et roulettes



TABLES POSTURALES : GT 3155 - GT 3156 - GT 3157

Amplitude variable de 49 à 91 cm. Commande par pédale. Mousse dure. Sellerie page 27.

GT 3155 : 6 plans avec potence centrale électrique.

GT 3156 : 6 plans avec potence centrale manuelle.

GT 3157 : 6 plans avec 2 potences manuelles indépendantes.

TABLES DE BOBATH-KABAT : GT 4444 - GT 4445 - GT 01 - GT 02

Amplitude de 47 à 89 cm. Commande par pédale. Mousse dure.

GT 4444 : Dim : 200 x 120 cm

GT 4445 : Dim : 200 x 200 cm (en 2 plateaux de 100 x 200 cm)

EXISTE AUSSI :

GT 02 : Dim : 200 x 120 cm

GT 01 : Dim : 200 x 200 cm (en 2 plateaux de 100 x 200 cm)

GT 4446 : Table Bobath avec dossier proclive - Dim : 200 x 120 cm

GT 4447 : Table Bobath avec dossier proclive - Dim : 200 x 200 cm

TABLES DE MANIPULATION BASCULANTES : GT 3130 et GT 3132

Hauteur fixe 110 cm. Elévation du marche-pieds commandée par vérin électrique (course 300 mm).

Plateau basculant commandé par vérin électrique. Piètement blanc ou gris.

GT3132 : Plateau déclive



GT3157 : avec 2 potences indépendantes

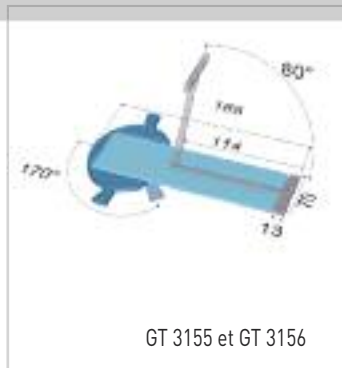


GT4445

Option : roulettes



GT 3157



GT 3155 et GT 3156



GT3130



GT 3130



GT 3132

LIGNE LAGON VERTICALISATION

TABLES DE VERTICALISATION ELECTRIQUE :

Mousse confort 6 cm. Commande par poignée.

GT 4125 : Amplitude variable de 56 à 94 cm. Verticalisation électrique de 0 à 90°. Dossier proclive. Plateau à rainure centrale.

Marche-pieds bipodal réglable et amovible. 2 galeries de fixation de sangles. 2 poignées réglables de maintien.

Livrée avec 3 sangles d'immobilisation.

GT 4122 : Idem réf GT 4125 mais plateau monoplan.

GT 4121 : Table pédiatrique - verticalisation électrique et hauteur fixe

GT 4120 : Idem GT 4122 mais hauteur fixe et verticalisation de - 10° à + 90° par vérin électrique.




GT 4121

GT 4120

GT 4122

GT 4125

Option : tablette de travail



Palette anti-équin



Option G030 : tablette de travail

TABLE DE GYNECOLOGIE : GT 3193

Amplitude variable de 49 à 91 cm. Table 3 plans avec étriers et cuvette inox.
Sellerie avec bords tendus.

DIVAN D'EXAMEN MEDICAL : GT 3191

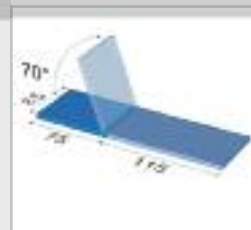
Amplitude variable de 49 à 91 cm. Commande par pédale.
Sellerie confort forme baquet.



GT 3193
barres périphériques en option.



GT 3191
Option : roulettes,
barres périphériques,
étriers et trou visage.



CAGE DE POULIETHERAPIE GP 05 :

Largeur 1,95 m
Profondeur 2 m
Hauteur 2,11 m

CAGE D'ANGLE : GP 08

AVANCÉE GRILLAGÉE : GP01



TABLES FIXES EXAMEN MEDICAL

GT 05, GT 07, GT 08, GT 09, GT 13 et GT 20 :

Hauteur fixe 80 cm. Dim 190x60 cm.

Mousse souple 4 cm.

Nombreuses teintes de sellerie disponibles

Piètement blanc.



GT 07

6 Plans jambières séparées.
Articulation des plateaux jambiers.
Dossier pro/déclive.
Piètement tube rond.

Option : sellerie SPA fraise



GT 20

Dim : 184x68 cm

Poids : 15 Kg

Livrée avec housse

Trou visage

Mousse 6 cm

Hauteur variable de 59 à 85 cm




GT 09

2 Plans. Dossier proclive.

Piètement tube carré.

GT09 : dossier réglable manuellement.

GT10 : dossier réglable par vérin à gaz.



GT 08

2 Plans. Dossier pro/déclive.

Piètement tube rond.

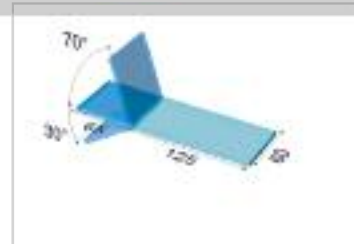
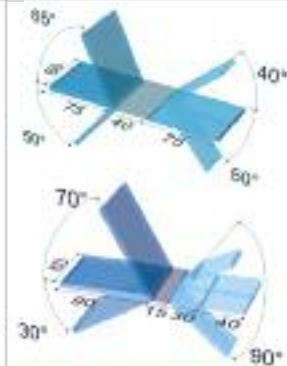


GT 05

4 Plans jambières séparées.

Dossier pro/déclive.

Piètement tube rond.



GT 13

Dim : 190x60 cm

3 niveaux de hauteur :

60 / 67 / 75 cm

REEDUCATION

GG 06 à GG 10 :

Rampes de marche en acier avec plancher.
Longueur: 2m, 3m, 4m ou 6 mètres. Réglables en hauteur de 60 à 110 cm.
Réglables en largeur de 50 à 70 cm.
Vérin d'assistance intégré pour faciliter le réglage de la hauteur



GG 25 à GG 28 :

Rampes de marche repliables.
Longueur: 2m, 3m, 4m ou 5 mètres.
Réglables en hauteur de 60 à 110 cm.

Accès aux rampes de marche



Réglage des rampes en hauteur et en largeur



GM 58 :
Guéridon réglable
en hauteur.



GM 57 :

Planchette canadienne
en polyéthylène
Dim 50x42 cm



GG 01 :

Espalier bois 14 barreaux.
Dim : 240x90 cm.

GG 13 :

Escalier 4 et 5 marches fixes
à angle droit, en acier,
recouvertes de caoutchouc anti-dérapant.



POTENCE DE SUSPENSION DES BRAS : GM 71

Dim L 70 x l 180 x H 225 cm.
 Maintien des bras en suspension. - Sangles en cuir.
 Bras de la potence articulés, télescopiques et pivotants.



POULIE DOUBLE REGLAGE : GM 30

Dim L 120 x l 80 x H 225 cm
 Poulie réglable en hauteur permettant tout exercice de tirage pour membres inférieurs et supérieurs. Deux axes de tirage indépendants. Piétement dégagé facilitant le positionnement d'un fauteuil roulant. Charge totale 50KG.



BANC DE KOCH : GM 13

Dim L 100 x l 80 x H 200 cm
 Musculation segmentaire pour rééducation cardiaque en position assise ou debout. Travail dynamique de pouliothérapie utilisant des charges comprises entre 5 et 40 % de la résistance musculaire maximale mesurée au dynamomètre. Réentraînement à l'effort des coronariens et de certains transplantés cardiaques. Livré avec lot d'accessoires.



FAUTEUIL DE REEDUCATION QUADRICEPS / ISCHIOS : GM 10

Dim L 100 x l 80 x H 150 cm
 Dossier anatomique commandé par vérin à gaz. Position en décubitus ventral. Balancier à réglage ergonomique. Axe de rotation réglable en hauteur et profondeur. Angle de rotation limité par pas de 15°. Poignée de maintien. Sellerie cousue. Livré avec 18 KG de charge. Existe avec double balancier en option : Réf. GM11



GM 10 : en position allongée



GG16 : Marche-pied oscillant de Dotte.



GA 24 : Marche-pied chromé existe en blanc

RENFORCEMENT MUSCULAIRE

Plus d'informations : multi-form.fr



MULTI-FONCTIONS : STAR 20

Multifonctions permettant le travail de nombreux groupes musculaires : Quadriceps / Ischios jambiers Fessiers / Abducteurs / Adducteurs / Pectoraux / Dorsaux / Dev assis / Biceps-Triceps

STANDARD : Charge automatique de 80 Kg répartie sur les différentes fonctions.

Transmission par câble. Réglage de l'appui jambier des postes à quadriceps et ischios jambier.

Réglage d'angle du poste à quadriceps - Réglage de la positions des poignées du poste à développés. Réglage dossier. Accessoires fournis (barre à dorsaux, à triceps, chevillère). Cartérisation de la pile de poids. Sellerie anti-feu M1 ou M2 selon coloris - Nombreuses teintes disponibles

OPTION POSSIBLE: Banc à abdo adaptable sur la barre de poulie

DIMENSIONS: profondeur : 2.10m x largeur 1.65m x hauteur : 2.15m

[largeur sans la poulie haute et basse : 1.30m] - GARANTIE: 3 ans sur la structure.

QUADRICEPS & ISCHIOS JAMBIERS : GM 96

Machine à air permettant le travail des quadriceps et des ischios jambiers

Nombreux réglages - Affichage digital



MULTI-FONCTIONS 1 POSTE : GM 21

Travail des membres inférieurs quadriceps et ischios, des membres supérieurs biceps/triceps, des muscles dorsaux, des épaules (tirage haut), des pectoraux (butterfly et poussé).

Livré de charge de 50kg.

Dim : L160 x L 90 x H 220 cm



H05 DORSY

Machine hydraulique

Dim : L145 x l 80 x H 120 cm

R14 QUADRICEPS

Machine à air

Dim : L160 x l 110 x H 140 cm



GAMME COMPLETE DE MACHINES A AIR (O'LINE)
OU HYDRAULIQUE (R'LINE)

PRESSE HORIZONTALE : NC 20

Presse à chaîne musculaire fermée

Charge standard de 135kg

Réglage standard de la charge de 7.5 en 7.5kg

Réglage de précision de 0.5 en 0.5 kg (fig. 1)

Réglages optionnels : charge automatique de 2.5 en 2.5kg (fig. 2)

Dim : L200 x l 122 x H174 cm

Cet appareil fait partie d'une gamme complète de machines à poids qui répond aux normes de sécurité EN 957; la plupart des appareils de cette gamme existent aussi avec un réglage de charge à air ou électronique.



fig. 1

fig. 2

TRAVAIL EN EXCENTRIQUE - GAMME NEXT

L'assistance à air se contrôle par un bouton poussoir manuel et permet de retenir une charge supérieure à celle soulevée.

(compresseur indispensable)

Réglage automatique de 2.5 en 2.5 kg

Charge standard de 80kg

Cartérisation intégrale

Sellerie couleur au choix

Structure grise ou blanche

Machine présentée XF14 : Travail des quadriceps

Gamme complète d'appareils de musculation

pour entraînement en excentrique

Charge à poids

options : sellerie bicolore personnalisée.



MULTI FONCTIONS STT1 et STT5 :

Permettent de travailler tous les groupes musculaires

Appareils accessibles au fauteuil roulant livrés avec un banc réglable amovible



MULTI-STAR POULIES : STT5

Dim : L.1.92m x Prof. 1.15m x H. 2.16m



MULTI-STAR BRAS : STT1

Dim : L.1.60m x Prof. 1.60m x H. 2.24m



Appareils de cardio training autoalimentés.

Utilisation intensive, facilité d'accessibilité sur les appareils.

AQUABIKE : CVA 12



VELO SEMI-ALLONGÉ : CMRC 12



VELO DROIT : CMVC 12



AMINCISSEMENT

Plus d'informations : multi-well.fr

LAGON®

efficiencE

OHMNISCAN

diagnostic de la répartition
des masses corporelles
et des besoins énergétiques.



OHMNISCAN

EFFILYSE

logiciel d'élaboration
de menus diététiques personnalisés
et de diagnostic alimentaire



EFFILYSE

SONO 30

appareil de traitement
par ultrasons basse fréquence



EFFISONIC

DYNADERM

appareil de dépressomassage
par ventousage associé
aux vertus des huiles essentielles



EFFILINE

DRAINAE

appareil de drainage
par pression séquentielle



EFFIDRAIN

FULLSTIM

appareil d'électrostimulation
pour la tonification musculaire



EFFISTIM



GENIN

Z.I. DU GRAND PONT 13640 LA ROQUE D'ANTHÉRON - FRANCE

TEL : (33) 04 42 28 58 47 - FAX : (33) 04 42 28 58 48

commercial@armony-sa.com

www.genin-medical.fr



Document non-contractuel, les produits peuvent être modifiés sans préavis.
Ce catalogue ne peut contenir tout notre savoir-faire et notre expérience.
Aussi, nous vous proposons de prendre contact avec notre équipe commerciale
ou notre réseau de revendeurs agréés qui se fera un plaisir de vous conseiller.